

سري

シリア国民の「政治的認知地図」

青山弘之・浜中新吾

「中東諸国家運営メカニズムの普遍性と特殊性」
第2回研究会報告(2008年11月2日)

سري

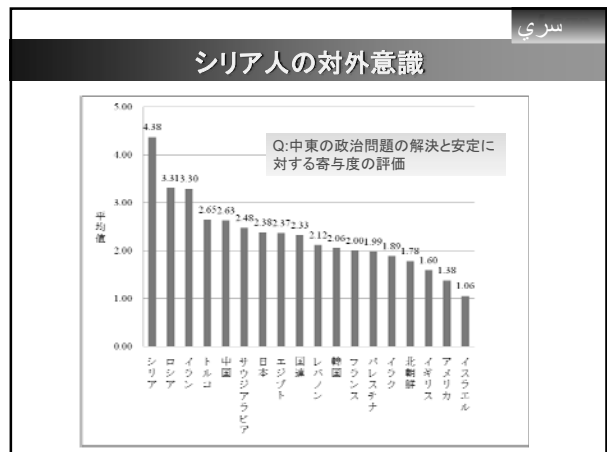
本研究の課題

- <リサーチ・クエスチョン>
- シリア国民は近年の政治的激動のなかで発生・深刻化した域内の政治的懸案をどのように評価しているのだろうか？
- 彼らは地域の政治的安定に対する域内外の諸国の貢献度をどのように評価しているのか？
- <なぜこのテーマを研究するのか>
- 激動の東アラブ地域においてシリアの政治的安定は盤石
- その背後には政権の政策的パフォーマンスに対する国民の支持があることだろう
- しかしながら、シリアの外交政策と国民の政治意識の関連についてはよく分かっていない

سري

方法と問題点の絞り込み

- <研究方法>
- シリア国民の「政治的認知地図」を描き出す
- 認識レベルの国際システム構造を解明し、政治意識と外交政策がどう関連しているのかを説明する
- <先行研究>
- 「一般国民の国際関係認識はムードに流されやすい」という見方が改められ、「国際関係認識には合理性と一貫性がある」という見方になってきた
- 国際システムの構造や情報メディアが認識に影響している



سري

因子分析のイメージ

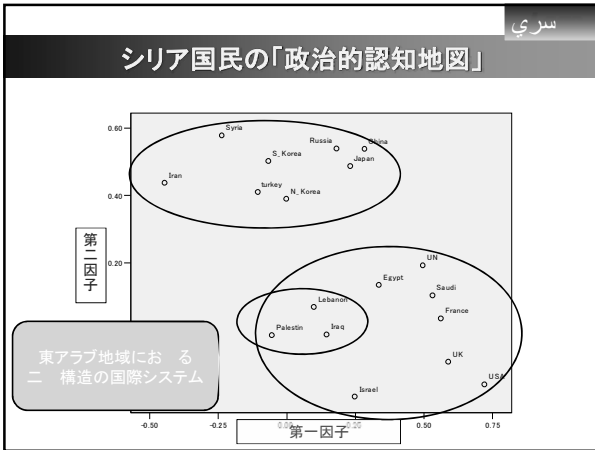
多くの変数情報

第一因子
第二因子
第三因子
に情報を圧縮

سري

因子分析

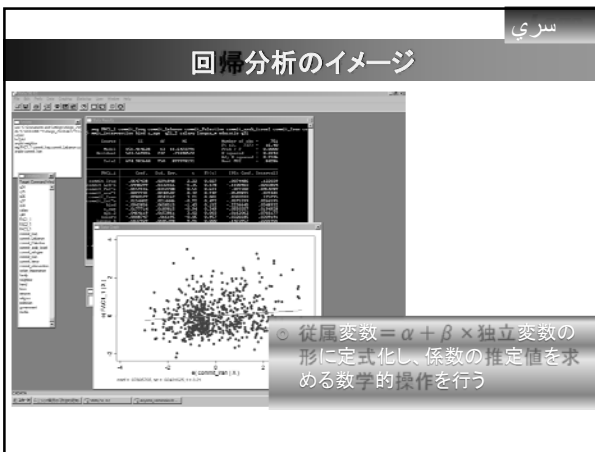
	因子		
	1	2	3
トルコ	-.106	.410	.059
イラン	-.446	.437	.119
英国	.588	-.094	.074
シリア	-.238	.578	.039
ロシア	.181	.539	-.089
サウジアラビア	.531	.104	.160
レバノン	.098	.069	.569
中国	.283	.538	-.110
イラク	.144	-.013	.656
フランス	.561	.035	.118
パレスチナ	-.055	-.015	.749
北朝鮮	-.002	.390	.150
韓国	-.067	.502	.091
イスラエル	.247	-.197	.070
エジプト	.335	.134	.251
米国	.720	-.161	-.077
日本	.231	.487	-.161
国連	.495	.193	-.061



سري

回帰分析

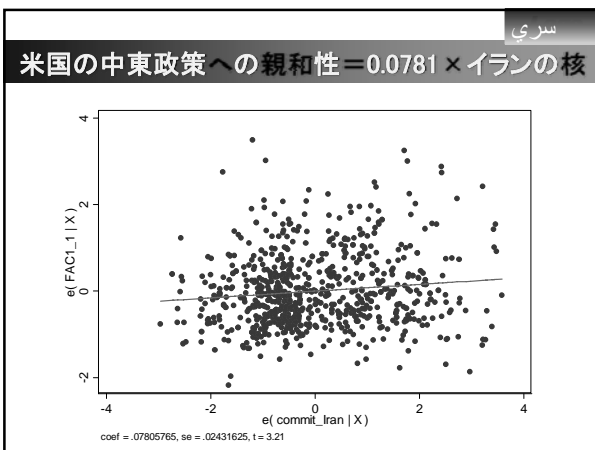
- シリア国民の国際関係認識はどのように構造化されているのか？
- 3つの作業仮説を提示
- (1) 中東の地域情勢に対する認識や見解は、国際関係認識の形成に影響を与える
 - ＜地域情勢認識による構造化説＞
- (2) 特定の思想潮流に共鳴しているかどうかは、国際関係認識の形成に影響がある
 - ＜政治的屬性による構造化説＞
- (3) 政治的情報の収集経路は、国際関係認識の形成に影響する
 - ＜情報収集経路による構造化説＞



سري

回帰分析(地域情勢)

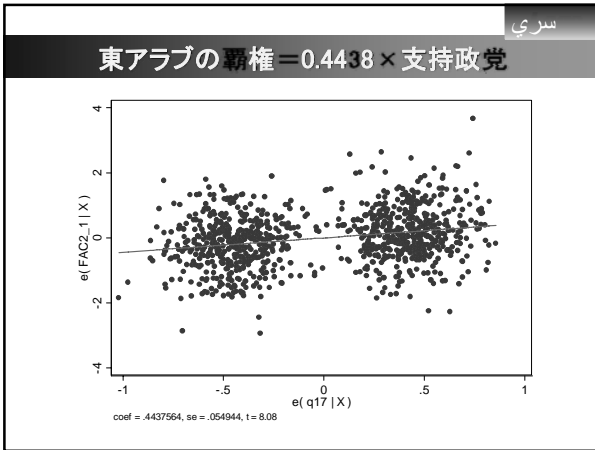
	米国の中東政策への親和性				東アラブ地域の覇権				中東地域の権干渉度			
	係数	標準誤差	t値	Sig.	係数	標準誤差	t値	Sig.	係数	標準誤差	t値	Sig.
質問7 ①イラクの戦後勢力圏の対立	0.0647	0.0292	2.22	*	0.0678	0.0301	1.92		-0.0164	0.0298	-0.82	
質問 ②レバノンの戦後勢力圏の対立	-0.0448	0.0332	-1.35		0.0201	0.0342	0.59		0.0809	0.0337	1.81	
質問 ③ヘルズゲナの戦後勢力圏の対立	-0.0159	0.0313	-0.51		0.0732	0.0322	2.27	*	0.0011	0.0317	0.03	
質問 ④アラブ-イスラエル(パレスチナ-イスラエル紛争)	-0.0078	0.0241	-0.32		-0.0398	0.0248	-1.61		0.0088	0.0244	0.36	
質問 ⑤イランの核開発問題	0.0781	0.0243	3.21	**	0.0247	0.0281	0.88		0.0894	0.0247	3.63	**
質問 ⑥米日-中国による中東資源への競争干渉+占領	-0.0154	0.0214	-0.72		-0.0094	0.0221	-0.42		-0.0442	0.0217	-2.03	*
定数	-0.3827	0.2141	-1.83		0.1132	0.2207	0.51		-0.0017	0.2171	-0.01	
調整済み決定係数	0.2108				0.0889				0.0578			
N	751				751				751			



سري

回帰分析(政治的屬性)

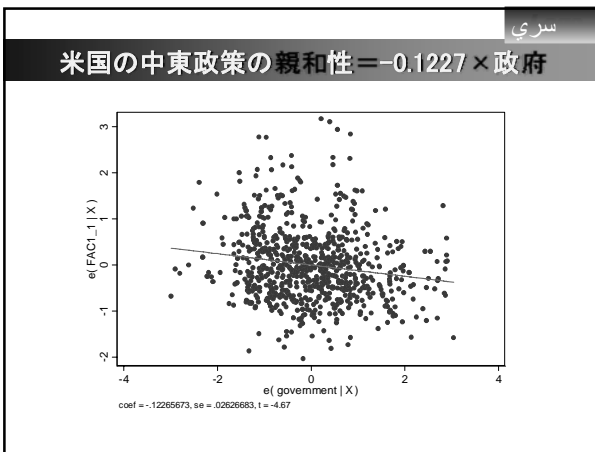
	米国の中東政策への親和性				東アラブ地域の覇権				中東地域の権干渉度			
	係数	標準誤差	t値	Sig.	係数	標準誤差	t値	Sig.	係数	標準誤差	t値	Sig.
質問16 (1)アラブ民族主義	-0.2017	0.0558	-3.61	**	-0.0811	0.0575	-1.41		-0.0459	0.0600	-0.77	
質問16 (2)シリア国民主義	-0.0231	0.0534	-0.43		0.0595	0.0551	1.06		0.0007	0.0574	0.15	
質問16 (3)シリア民族主義	0.1375	0.0569	2.41	*	0.1388	0.0587	2.36	*	-0.0401	0.0612	-0.85	
質問16 (5)人種的多元主義	0.1947	0.0854	2.28	*	-0.0501	0.0680	-0.57		0.1240	0.0918	1.35	
質問16 (6)イスラーム主義	-0.1198	0.0547	-2.19	*	-0.0395	0.0595	-0.70		0.0935	0.0598	1.59	
質問16 (7)キリスト教主義	0.0858	0.0795	0.83		0.1239	0.0620	1.51		0.1239	0.0855	1.45	
質問16 (8)リベラリズム	0.0854	0.0847	1.01		0.0289	0.0688	0.40		-0.0546	0.0696	-0.78	
質問17 支持政党の有無	-0.0614	0.0633	-1.15		0.4438	0.0549	8.06	**	-0.1439	0.0573	-2.51	*
定数	-0.0447	0.1693	-0.26		0.2708	0.1746	1.55		0.0717	0.1820	0.39	
調整済み決定係数	0.2189				0.1377				0.0454			
N	1000				1000				1000			



سري

回帰分析(情報経路①)

	米国の中東政策への親和性				東アラブ地域の覇権				中東地域の地下参战			
	係数	標準誤差	t値	Sig.	係数	標準誤差	t値	Sig.	係数	標準誤差	t値	Sig.
(変見の依存)												
質問12 ② 軍隊-構成	0.0670	0.0207	3.20	**	0.0610	0.0271	2.25	*	0.0289	0.0268	1.09	
質問12 ③ 個人	-0.0864	0.0340	-2.50	*	-0.0300	0.0309	-0.99		0.0687	0.0364	2.45	*
質問12 ④ 友人-同僚	0.0141	0.0288	0.49		0.0611	0.0305	2.00	*	0.0600	0.0301	0.17	
質問12 ⑤ 上司	0.0060	0.0295	1.93		0.0604	0.0312	1.81		0.0438	0.0307	1.43	
質問12 ⑥ 家族、地域の首領など地域の権力者	0.0221	0.0339	0.65		0.0304	0.0389	0.65		0.0121	0.0383	0.34	
質問12 ⑦ 宗教権威	0.0117	0.0250	0.47		0.0616	0.0284	2.33	*	0.0606	0.0280	3.47	**
質問12 ⑧ 人民議会議員、議会外議員などの政治関係者	0.0162	0.0338	0.54		-0.0518	0.0355	-1.46		0.0723	0.0350	2.07	*
質問12 ⑨ 政府	-0.1227	0.0283	-4.37	**	0.0382	0.0277	1.31		0.0012	0.0274	0.05	



سري

回帰分析(情報経路②)

	米国の中東政策への親和性				東アラブ地域の覇権				中東地域の地下参战			
	係数	標準誤差	t値	Sig.	係数	標準誤差	t値	Sig.	係数	標準誤差	t値	Sig.
(メディアの利用程度)												
質問13 ① 自国の新聞-定期発行物	0.0369	0.0319	1.12		0.0041	0.0337	2.79	**	0.0132	0.0332	0.40	
質問13 ② 他の中東地域の新聞-定期発行物	0.0058	0.0383	1.45		0.0133	0.0405	0.33		-0.0370	0.0390	-0.95	
質問13 ③ 中東地域の新聞-定期発行物	0.1324	0.0452	2.93	**	0.0387	0.0477	0.81		0.0770	0.0471	1.63	
質問13 ④ 自国の地上放送テレビ放送	-0.0134	0.0282	-0.51		0.0717	0.0277	2.60	*	0.0622	0.0273	2.28	*
質問13 ⑤ 他の中東地域の地上放送テレビ放送	0.0179	0.0302	0.59		0.0189	0.0319	0.53		-0.0339	0.0315	-1.08	
質問13 ⑥ 中東地域の衛星テレビ放送	0.0609	0.0296	2.05	*	0.1047	0.0314	3.33	**	-0.0254	0.0310	-0.82	
質問13 ⑦ 自国のラジオ	0.0042	0.0288	0.14		0.032	0.0305	0.11		-0.0822	0.0301	-2.73	**
質問13 ⑧ 他の中東地域のラジオ	0.0281	0.0312	0.90		0.0847	0.0329	2.57	*	0.1189	0.0325	3.60	**
質問13 ⑨ 中東地域のラジオ	0.0140	0.0382	0.36		-0.0593	0.0413	-1.43		-0.0250	0.0406	-0.61	
質問13 ⑩ インターネット	-0.0378	0.0238	-1.60		-0.0427	0.0249	-1.71		0.0218	0.0246	0.88	
定数	-0.0288	0.2378	-2.22	*	-0.0825	0.2611	-3.03	**	-0.9148	0.2477	-3.69	**
調整済み決定係数 R	0.2764				0.1816				0.1473			
N	800				800				800			